

籃球比賽技術統計 軟體使用手冊



Kazo Vision

WEB: <http://www.kazovision.com> MAIL: sales@kazovision.com


1. 前言

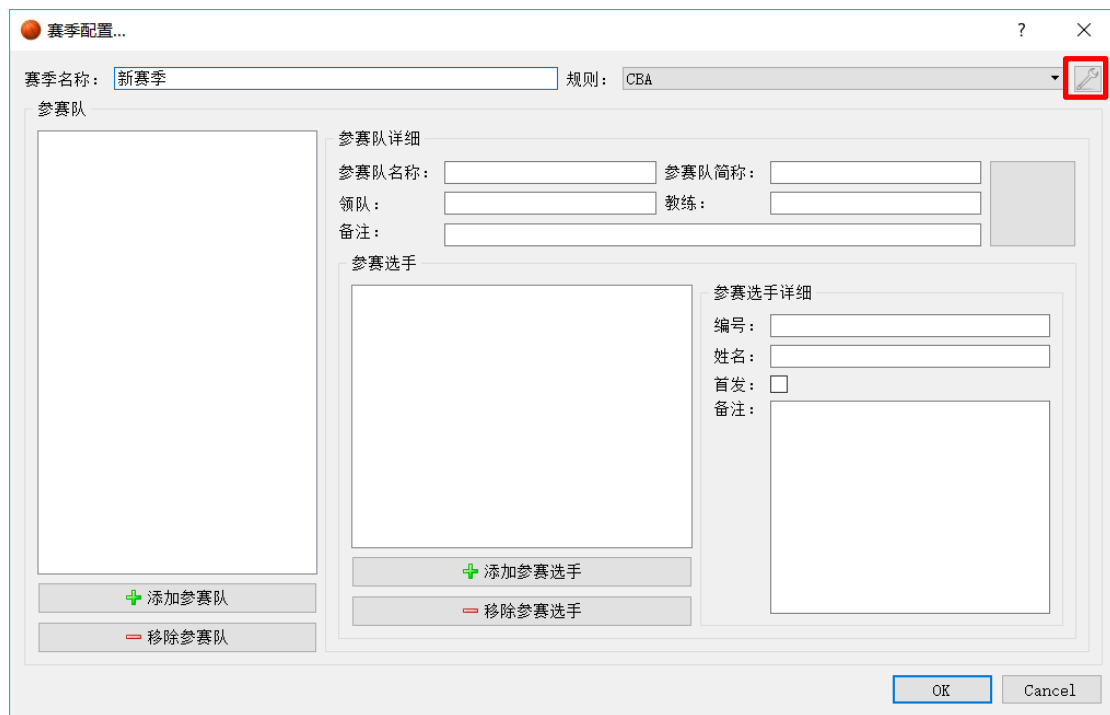
本軟體用於籃球比賽的現場技術統計，通過對比賽過程中的各類事件的記錄，建立詳細的技術統計報表，輔助教練對整個球隊及個人在比賽中的表現作出系統的分析 and 評價。可用於 CBA，WCBA，FIBA，NBA 等多種籃球比賽，使用時需插上由本公司提供的電子狗。

2. 新建賽事

打開軟體，點擊上方“新建”按鈕進入賽季配置介面，設置有關賽季名稱、規則以及參賽隊等資訊。



點擊右上方按鈕，進入“編輯規則”介面可重新定義比賽規則。



賽季配置... 對話框，包含以下元素：

- 標題欄：賽季配置... ？ ×
- 賽季名稱：新賽季
- 規則：CBA
- 參賽隊：
 - 參賽隊詳細：
 - 參賽隊名稱：[輸入框]
 - 領隊：[輸入框]
 - 備註：[輸入框]
 - 參賽隊簡稱：[輸入框]
 - 教練：[輸入框]
- 參賽選手：
 - 參賽選手詳細：
 - 編號：[輸入框]
 - 姓名：[輸入框]
 - 首发：☐
 - 備註：[輸入框]
 - + 添加參賽選手
 - 移除參賽選手
- + 添加參賽隊
- 移除參賽隊
- OK
- Cancel

點擊“添加參賽隊”按鈕，新增一個參賽隊，選中參賽隊並在右邊填寫賽隊詳細資訊以及設置隊標。

The screenshot shows a software window titled "赛季配置..." (Season Configuration...). At the top, there are input fields for "赛季名称:" (Season Name) with the value "新赛季" (New Season) and "规则:" (Rules) with a dropdown menu set to "CBA". Below this is a section for "参赛队" (Teams). On the left, a list box contains "新参赛队" (New Team). Below the list box are two buttons: "+ 添加参赛队" (Add Team) and "- 移除参赛队" (Remove Team). The "+ 添加参赛队" button is highlighted with a red rectangle. To the right of the list box is a "参赛队详细" (Team Details) section with input fields for "参赛队名称:" (Team Name) with the value "新参赛队", "参赛队简称:" (Team Abbreviation), "领队:" (Manager), "教练:" (Coach), and "备注:" (Remarks). Below this is a "参赛选手" (Players) section with a large empty list box and two buttons: "+ 添加参赛选手" (Add Player) and "- 移除参赛选手" (Remove Player). To the right of the player list box is a "参赛选手详细" (Player Details) section with input fields for "编号:" (Number), "姓名:" (Name), a "首发:" (Start) checkbox, and a "备注:" (Remarks) text area. At the bottom right of the window are "OK" and "Cancel" buttons.

點擊“添加參賽選手”按鈕，新增一名球員並在右邊填寫該球員資訊。賽會資訊全部輸入完畢後點擊下方“OK”按鈕，保存並回到賽事建立頁面。

赛季配置...

赛季名称: 2017 CBA联赛 规则: CBA

参赛队

广东宏远华南虎

参赛队详细

参赛队名称: 广东宏远华南虎 参赛队简称:

领队: 教练:

备注:

参赛选手

参赛选手详细

编号: 姓名: 首发: ☐ 备注:

+ 添加参赛队

- 移除参赛队

+ 添加参赛选手

- 移除参赛选手

OK Cancel

3. 打開比賽與準備工作

選擇賽季、對陣參賽隊，點擊下方“打開”按鈕進入比賽統計操作介面。



進入後會出現操作提示，點擊任意位置進入正式操作。



右鍵點擊各隊伍首發球員號碼按鈕，號碼將會呈現綠色，到此準備工作完畢。



4. 技術統計操作

軟體中央列出所有技術統計操作按鈕，點擊按鈕再點擊左右兩側的場上球員即可。

注：若技術犯規並非為球員的情況下，如教練被吹罰技術犯規，點擊技術犯規按鈕後再點擊左右兩側相應球隊即可。



5. 投籃統計



在兩側的場地介面對應投籃位置進行點擊。

左鍵：左鍵點擊一個投籃點，然後提示選擇一名投籃球員，表示該球員在該位置上投籃位置未命中；之後提示選擇一名球員，表示後者搶到籃板。若沒有籃板則無視此提示，繼續下一個操作即可。

右鍵：右鍵點擊一個投籃點，然後提示選擇一名投籃球員，表示該球員在該位置上投籃位置命中。

中建：中點擊一個投籃點可以選擇被蓋，然後選擇一名球員，表示該球員在該位置上遭到一次蓋帽。

6. 主要操作

1) 賽隊球員更換操作：

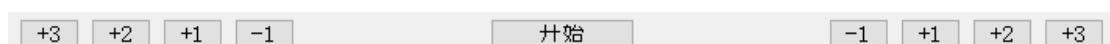
右鍵需要換下的球員號碼，圖示由綠色轉成橙色。再右鍵一個白色球員號碼完成換人操作。



2) 時間與比分操作：

點擊上方比分顯示介面的開始按鈕後，開始比賽計時。左右兩側 +3 +2 +1 -1 按鈕表示分數的修改，一般在不能確定得分球員的時候使用。

注：推薦不使用這些按鈕來修改得分。

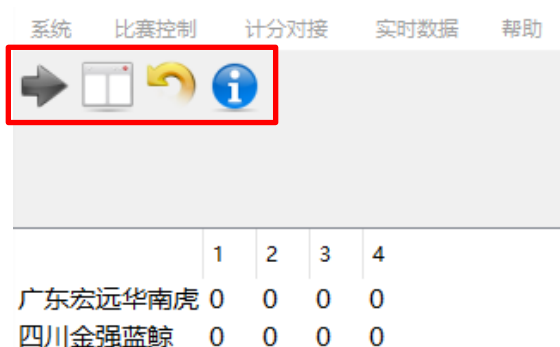


3) 修改事件操作：

介面下方顯示所有事件記錄，可以按兩下對應位置修改對應的時間、參賽隊、球員、結果，如三分被改判為兩分。

局	时间	参赛队	参赛选手	事件	结果
1	00:00			局开始	-
1	12:00	四川金强蓝鲸	7 张宗宪	换人	入场 (首发)
1	03:00	四川金强蓝鲸	10 吕晓明	换人	入场 (首发)
1	12:00	四川金强蓝鲸		投篮	三分失误
1	12:00	广东宏远华南虎		投篮	三分失误
1	03:00	广东宏远华南虎	21 鲍威尔	换人	入场 (首发)

7. 其他操作



- 1) 介面左上角顯示每一節的比分，其上方有 4 個按鈕依次為“進入下一節”、“交換場地”、“移除最近的事件”和“快速指南”。
- 2) 工具條中“比賽控制”按鈕，詳細列出比賽控制列表，包括球隊暫停操作。

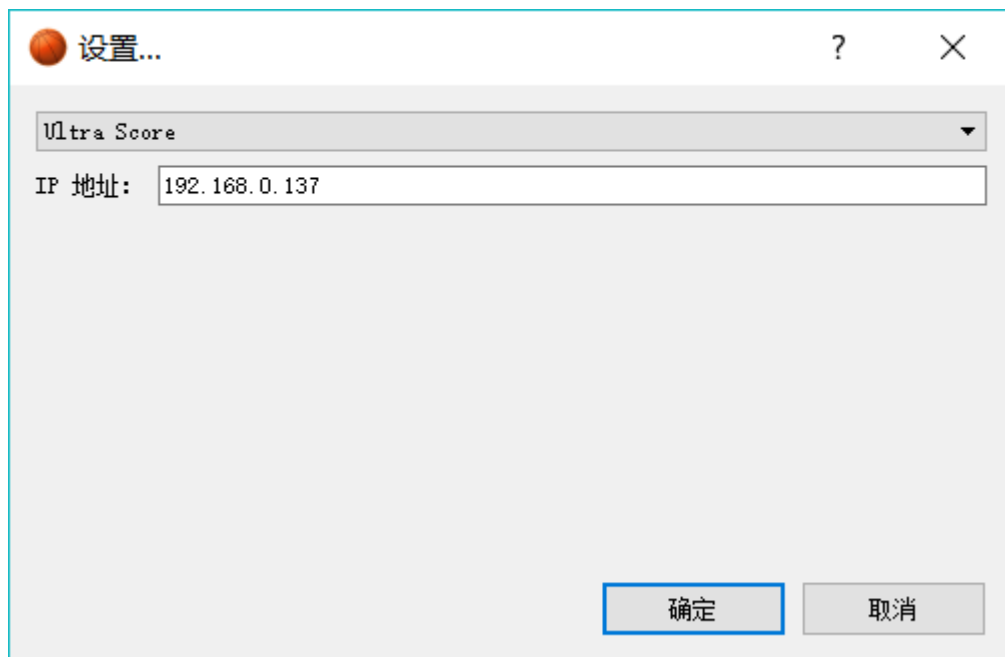


8. 與比賽記分系統同步（計分對接）

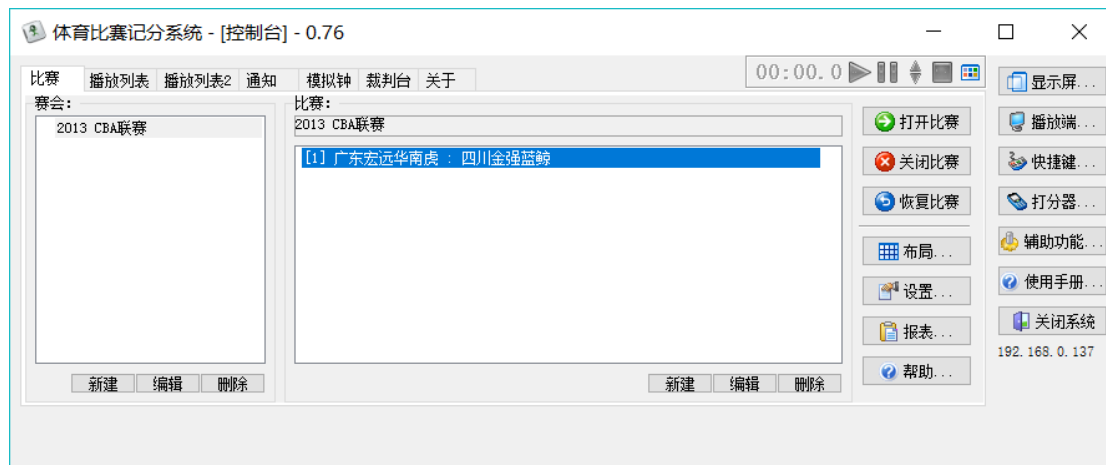
打開軟體，點擊“設置”按鈕。或者在操作介面中點擊左上角工具列的“計分對接”按鈕。



在下拉清單中選擇需要對接的產品，以“Ultra Score”為例，並輸入安裝比賽記分軟體的電腦的 IP 位址。



當技術統計軟體與比賽記分系統建立了連接，在比賽記分軟體上打開比賽後則技術統計軟體會自動打開比賽。

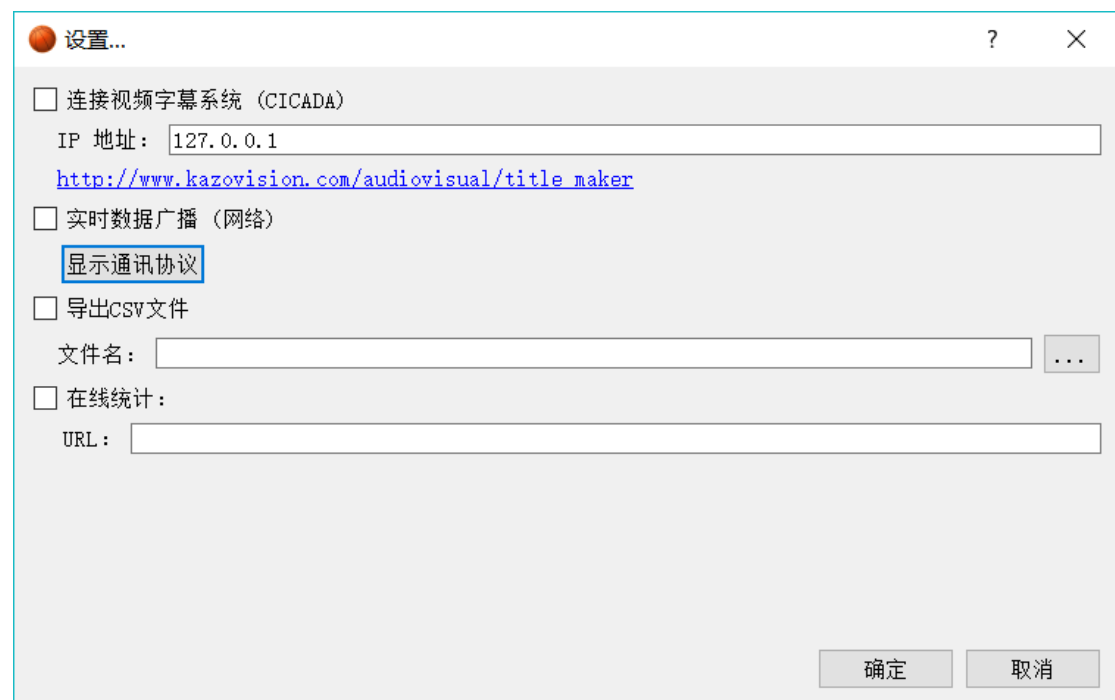


9. 即時資料

在工具列點擊“即時資料”。



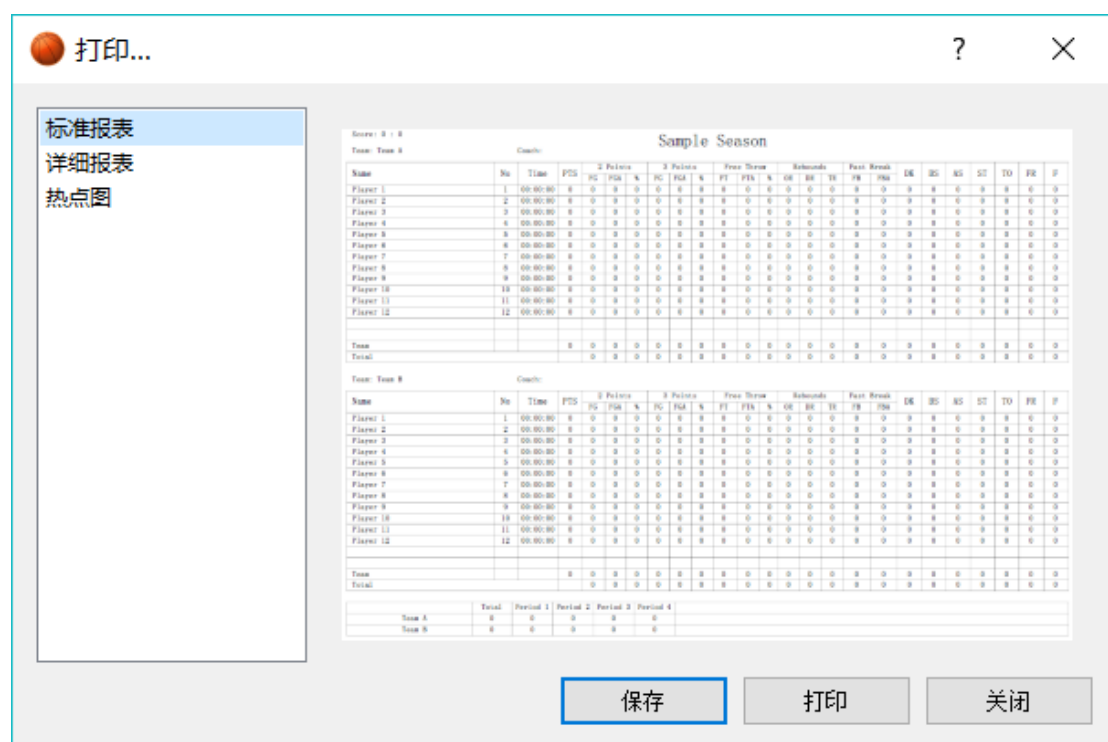
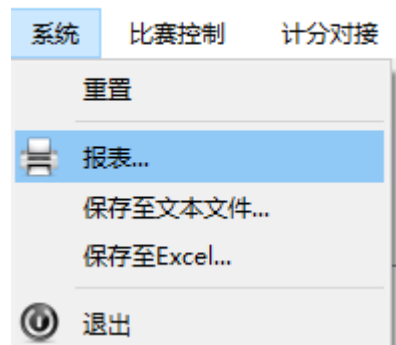
可選擇需要連接的即時資料。



10. 資料統計匯出

比賽結束時，點擊工具條中“系統”按鈕，選擇統計報表中的列印，直接將當前比賽資料列印出來；也可以選擇保存為 PDF 檔供以後查閱或列印。

● 篮球比赛技术统计软件 - (



也可以在賽後打開統計軟體，點擊“已存在的”賽事列表，選擇一場比賽後點擊下方的“報表”保存或列印。

籃球比賽技術統計軟件 - 0.06

BASKETBALL STATS

賽季: 2017 CBA聯賽 [新建...] [編輯...] [移除]

新建 已存在的

參賽隊1	參賽隊2	日期
广东宏远华南虎	四川金强蓝鲸	2017-12-19
广东宏远华南虎	四川金强蓝鲸	2017-12-19
广东宏远华南虎	四川金强蓝鲸	2017-12-19
广东宏远华南虎	四川金强蓝鲸	2017-12-19

[報表...]

計分對接:

類型: None 狀態: - [設置...]

語言: 簡體中文 [v]

[打開] [關閉]

Information in this publication is subject to change without notice.
© 2018 Kazo Vision. Printed in China. Printed on recycled paper.
2018 – 01



6932018010201